

# キャンパス情報をダイレクトにキャッチする

## ポータルサイト POST Portal Site Total System

ポータルサイト「POST」は、休講・補講や定期試験の情報はもちろん、  
 教学センター等からの連絡といった学生個人へのお知らせがチェックできます。  
 基本的にこの「POST」を通して授業をはじめ学内の情報が発信されますので、  
 1日に1度は必ずアクセスするようにしてください。  
 「知らなかった」ということがないよう確認する習慣をつけましょう!  
 情報処理教室のパソコンや自身のパソコンだけでなく携帯端末からもアクセス可能です。  
 また、パソコンや携帯端末のメールアドレスを登録すれば、  
 自分宛の情報が届いているかメールで通知することもできます。  
 「POST」を活用して、充実したキャンパスライフを送りましょう!!

### POINT 1

## ポータルサイト「POST」へのアクセス方法


### 学外のパソコンからチェックする場合

大学のTOPページを開いて  
 「在学生の方へ」をクリック!

TOPページ:<http://www.kyoto-su.ac.jp>



本学発行の「ユーザID」と「パスワード」を入力して  
 「ログイン」ボタンをクリック!



### 学内のパソコンからチェックする場合

「POSTへのLogin」をクリック!

※学内設置のパソコンは起動した時点でこのページが開かれます

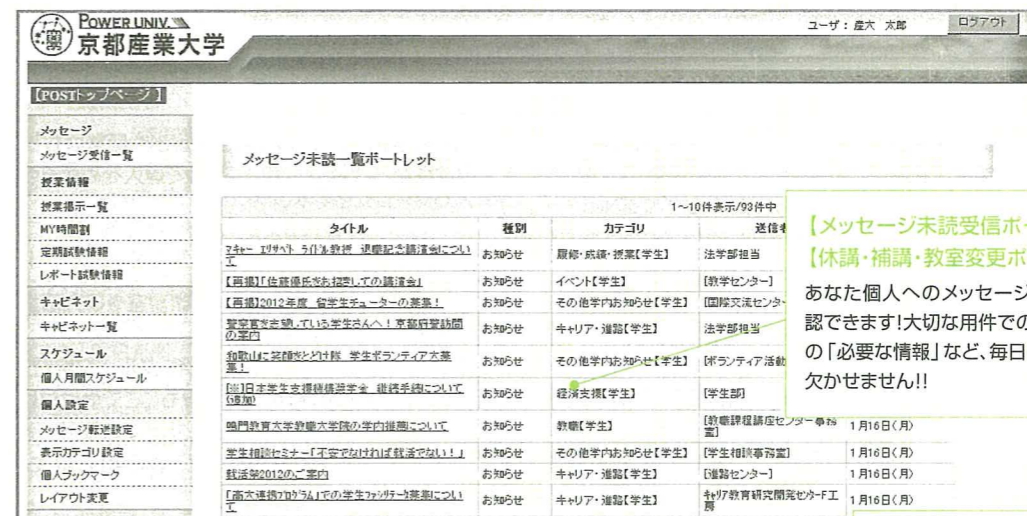


各種情報へアクセス!!



### POINT 2

## ポータルサイト「POST」の機能紹介



**【メッセージ未読受信ポートレット】**  
**【休講・補講・教室変更ポートレット】**  
 あなた個人へのメッセージや情報が確認  
 できます! 大切な件での連絡や学内  
 の「必要な情報」など、毎日のチェックは  
 欠かせません!!

**【個人週間スケジュール】**  
 大学の年間スケジュールの確認  
 や個人スケジュールの編集がで  
 きます。時間管理も重要なスキル!  
 授業や課外活動、友人との約束  
 など、忙しい毎日をPOSTで管  
 理してみませんか?

**【My時間割ポートレット】**  
 自身の時間割から休講や補講、  
 教室変更の情報が確認でき  
 ます。

### 【学内リンク】

Webを使ったメールシステ  
 ム「Active!mail」や、eラー  
 ニングシステム「moodle」、  
 履修登録システムなどへ、ク  
 リック一つで、簡単にアクセ  
 スできます。

### 【POSTの便利な使い方】

POSTの操作方法や設定に  
 ついてはマニュアルを参照。  
 より便利な使い方をマスタ  
 ーしてPOSTを使いこなそう!

### 他にも...

大学に提出する各種申請書類の電子データがダウンロード  
 できる機能や定期試験・レポート試験の情報、指定したメ  
 ールアドレスへの新着通知機能など盛りだくさん!!

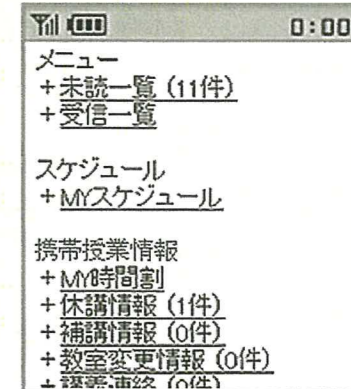
**【スマートフォン】は以下のURLからアクセス!**  
<https://portal.kyoto-su.ac.jp/portal/sptop.do>

**【i-mode/ezweb/Yahoo!ケータイ/Willcom】は  
 以下のURLからアクセス!**  
<https://portal.kyoto-su.ac.jp/portal/ktop.do>



### 【携帯端末からもアクセス】

携帯電話やスマートフォンでもメッセージや  
 授業情報が簡易的に確認できます。  
 ※携帯端末では添付ファイル等は開くことができません。



※図は【i-mode/ezweb/Yahoo!ケータイ/Willcom】  
 専用ページの例です。